

大崎地方合併協議会
第4回地域医療検討小委員会

日時：平成15年10月25日(土)

午後3時~

場所：宮城県古川合同庁舎1階大会議室

次 第

1. 開 会

2. 開会挨拶

3. 協議事項

(1) 1市6町の地域医療の現状 について 別紙1

(2) 4自治体病院及び1診療所全体の経営及び運営状況 について
. 別紙2

(3) 救急医療 について(救命救急センター関連) 別紙3

(4) 新市における地域医療・救急医療のあるべき姿について(意見交換)

(5) 次回会議の開催について 別紙4

(6) その他

4. 閉会挨拶

5. 閉 会

大崎医療圏における病院一覧

凡例) 1:有する - :有しない

病院名	〒	所在地		診療科目																						病床								総数	一般	療養	精神	結核	感染	救急 1	災害 2	研修 3	評価 4	
				内	神	精	神	呼	消	胃	循	小	外	整	形	脳	皮	泌	産	婦	眼	耳	リ	八	放	麻	刃	肛	歯	口	腔	矯	歯											小
1 古川市立病院	989-6183	古川市千手寺町2-3-10	0229-23-3311	1				1		1	1	1	1	1	1	1	1	1	1	1	1	1					1								452	422	-	-	24	6	1	1	1	1
2 鹿島台町国保病院	989-4103	志田郡鹿島台町平渡字東要害20	0229-56-2611	1							1	1	1																					113	80	33	-	-	-	1	-	-	-	
3 岩出山町民病院	989-6435	玉造郡岩出山町字浦小路44	0229-72-1355	1		1	1					1								1													95	65	30	-	-	-	1	-	-	-		
4 町立鳴子温泉病院	989-6801	玉造郡鳴子町字末沢1	0229-82-2311	1	1							1	1							1	1	1		1									170	50	120	-	-	-	1	-	-	-		
5 財団法人片倉病院	989-6173	古川市浦町1-37	0229-22-0016	1								1	1																				72	40	32	-	-	-	-	-	-	-		
6 財団法人佐藤病院	989-6143	古川市中里1-5-28	0229-22-0207	1								1																					86	48	30	-	8	-	-	-	-	-		
7 財団法人宮城厚生協会古川民主病院	989-6115	古川市駅東2-11-14	0229-23-5521	1				1	1			1	1	1									1				1		1	1			99	55	44	-	-	-	1	-	-	-		
8 永仁会病院	989-6117	古川市旭2-5-1	0229-22-0063					1	1																								80	80	-	-	-	-	1	-	-	-		
9 古川星陵病院	989-6155	古川市南町3-1-3-5	0229-23-8181	1				1						1										1									99	99	-	-	-	-	1	-	-	-		
10 古川星陵病院分院	989-6144	古川市小稲葉町5-25	0229-23-8182	1																													62	-	62	-	-	-	-	-	-	-		
11 徳永整形外科病院	989-6171	古川市北町2-5-12	0229-23-1661										1								1												57	9	48	-	-	-	1	-	-	-		
12 三浦病院	989-6154	古川市三日町2-3-45	0229-22-6656	1	1				1				1																				80	80	-	-	-	-	1	-	-	-		
1市6町合計				10	2	2	1	2	4	1	3	5	7	4	1	3	1	3	1	3	2	4	1	3	2	0	1	1	1	1			1,465	1,028	399	0	32	6	9	1	1	1		
13 公立加美病院	981-4122	加美郡色麻町四釜字杉成	0229-66-2500	1								1	1							1		1	1									90	40	50	-	-	-	1	-	-	-			
14 涌谷町国保病院	987-0121	遠田郡涌谷町涌谷字中江南278	0229-43-5111	1				1					1	1							1											121	80	41	-	-	-	1	-	-	-			
15 町立南郷病院	989-4205	遠田郡南郷町木間塚字原田5	0229-58-1234	1								1	1																				50	38	12	-	-	-	1	-	-	-		
16 常仁会東泉堂病院	987-0165	遠田郡涌谷町追迫町70-3	0229-42-3333	1				1	1	1	1	1	1												1								46	46	-	-	-	-	1	-	-	-		
17 章真会熱海病院	987-0012	遠田郡小牛田町字素山町18	0229-33-2020	1					1	1		1																					27	7	20	-	-	-	1	-	-	-		
18 野崎病院	987-0001	遠田郡小牛田町字藤ヶ崎町171	0229-32-2770	1					1																								46	46	-	-	-	-	1	-	-	-		
19 野崎病院分院	987-0002	遠田郡小牛田町字藤ヶ崎町171	0229-32-4866	1								1	1																				49	49	-	-	-	-	-	-	-	-		
大崎医療圏総計				17	2	2	1	2	6	4	5	7	13	8	1	3	3	5	2	5	3	6	2	4	2	2	1	1	1	1			1,894	1,334	522	0	32	6	15	1	1	1		

1市6町の病院・診療所の診療科目

H15. 4. 1現在

診療科目	古川		松山		三本木		鹿島台		岩出山		鳴子		田尻町				
	病院	診	病	診	病	診	病院	診	病	診	病	診	病	診療			
	市	他					町	他	町		町		町	他			
	1	10	53	0	4	0	4	1	1	7	1	6	1	6		0	1
内科	◎	○	○		○		○	◎	○	○	◎	○	◎	○		◎	○
心療内科			○														
精神科	◎	○	○					○	△	◎	△		△				
神経科		○	○					○		◎							
神経内科		○										◎					
呼吸器科		○	○		○		○	◎		○							○
消化器科	◎	○	○		○				○		○		○				
胃腸科		○	○		○		○		○				○				○
循環器科	◎	○	○		○		○		○				○				○
アレルギー科			○														
リウマチ科			○									◎					
小児科	◎	○	○		○				○		○		○				○
外科	◎	○	○				◎		○	◎	○	◎	○				
整形外科	◎	○	○				◎		○		○	◎	○				○
形成外科	◎																
脳神経外科	◎	○															
皮膚科	◎		○						○		○		○				
泌尿器科	◎	○	○						○								
肛門科			○						○		○		○				
産婦人科	◎		○		○												
産科			○								○						
婦人科			○						○		○						
眼科	◎		○						○	◎		◎				◎	
耳鼻いんこう科	◎		○						○			◎				◎	
気管食道科			○														
リハビリテーション科	◎	○	○									◎					○
放射線科	◎	○															○
麻酔科	◎	○	○								○		○				
歯科口腔外科	◎																
歯科		○															
矯正歯科		○															
小児歯科		○															
	18						4		5		8			3			

注:◎は自治体病院の診療科 ○はその他の病院・診療所の診療科 △は特別養護老人ホーム内診療所

3

診療所 診療科目別施設数 (上位6科) H13. 11. 1現在

	内科	小児科	消化器科	外科	整形外科	皮膚科
仙南	72	26	22	20	15	7
仙台	417	182	166	93	105	86
岩沼	58	23	22	22	17	13
塩竈	61	34	27	11	13	11
黒川	23	13	8	6	9	7
大崎	80	38	29	13	15	15
栗原	41	17	15	13	10	8
登米	35	8	8	13	5	11
石巻	78	29	32	23	17	10
気仙沼	22	8	14	12	4	11
合計	887	378	343	226	210	179

宮城県地域保健医療計画基礎調査H14. 9: 1439/1527回収率94.2%

病院診療科目施設数 (上位6科) 149/149回収率100%

医療圏	内科	外科	整形外科	小児科	消化器科	循環器科
仙南	11	10	5	7	2	2
仙台	41	29	31	23	21	23
岩沼	7	6	6	4	3	3
塩竈	6	6	6	2	4	3
黒川	1	1	1	1	1	1
大崎	17	13	8	7	8	5
栗原	4	4	3	2	2	3
登米	6	6	4	3	0	0
石巻	10	7	5	4	5	5
気仙沼	5	3	3	3	2	0
計	108	85	72	56	48	46

大崎地方 4 病院・ 1 診療所

経営分析

この資料は、各病院及び診療所の過去 4 年間における経営データ（剰余金又は欠損金）の「推移の確認」を行ったものである。

目 次

・ 古川市立病院	1
・ 町立鳴子温泉病院	2
・ 鹿島台町国保病院	3
・ 岩出山町民病院	4
・ 田尻町国保診療所	5
・ 4病院及び1診療所全体の経営状況	6

． 古川市立病院

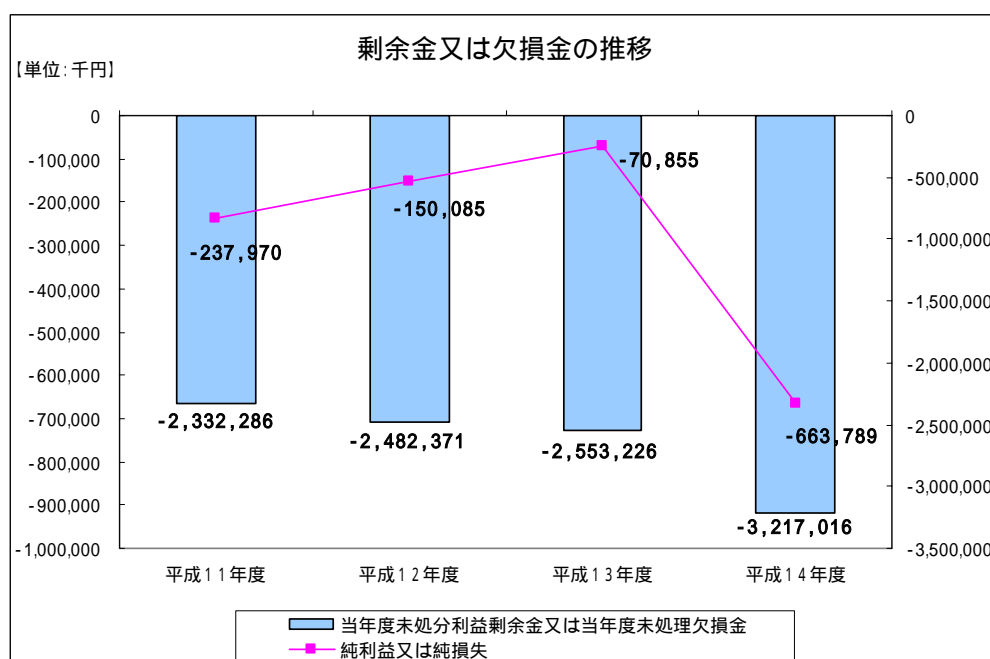
1．経営状況の分析

(1) 剰余金又は欠損金の推移

剰余金又は欠損金については、累積欠損金が増加傾向にあり、平成 14 年度で 3,217,016 千円となっている。

平成 14 年度の純損失が-663,789 千円と前年度に比べて大幅な増加を示しているが、これは、南病棟建設により減価償却費等が増加した影響によるものである。

よって、今後も欠損金の累積（増加）が見込まれる。



注) この数値は、本院と救命救急センターの合算値である。

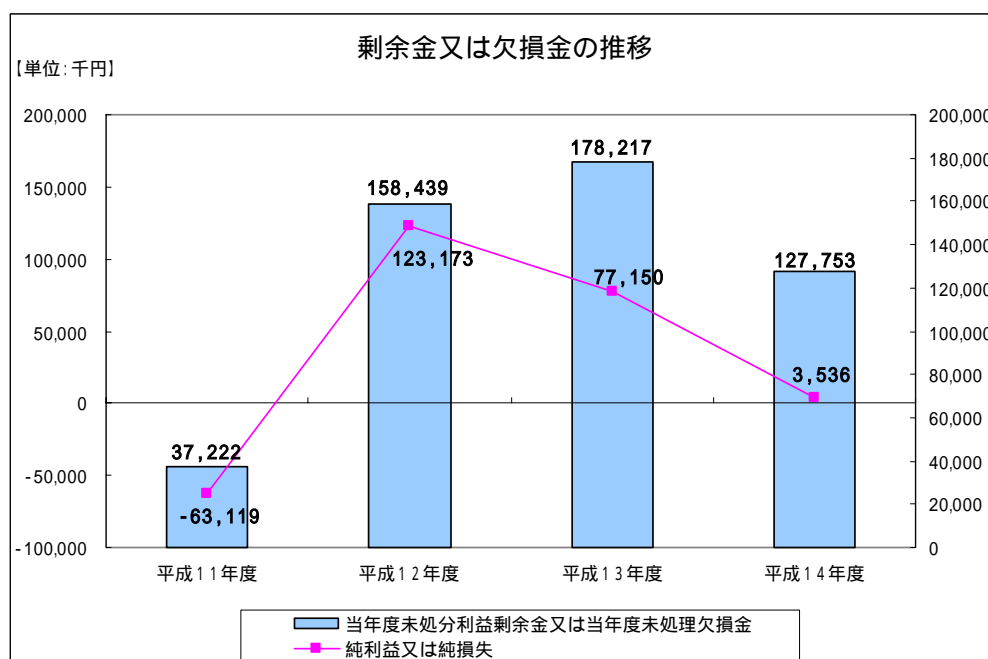
町立鳴子温泉病院

1. 経営状況の分析

(1) 剰余金又は欠損金の推移

剰余金又は欠損金については、剰余金が平成 14 年度で 127,753 千円となっており、4 病院で唯一の黒字経営である。

但し、純利益が平成 14 年度で 3,536 千円と平成 12 年度から減少傾向にあり、さらに平成 17 年度から国庫補助金が見込まれないことから、剰余金の減少及び欠損金が生じることが予想される。



． 岩出山町民病院

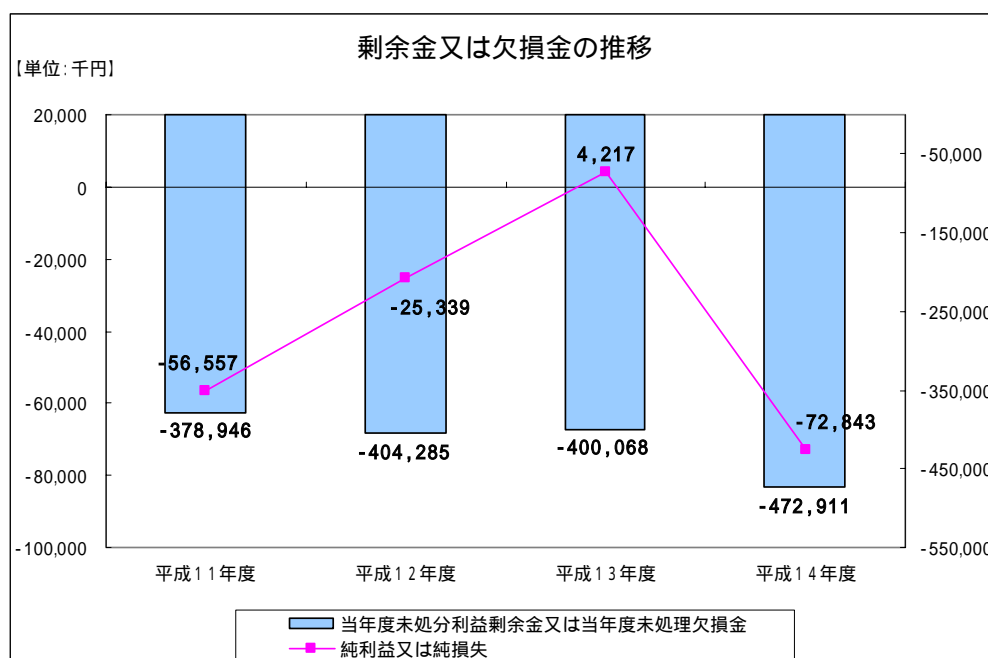
1．経営状況の分析

(1) 剰余金又は欠損金の推移

剰余金又は欠損金については、累積欠損金が増加傾向にあり、平成 14 年度で 472,911 千円となっている。

平成 14 年度の純損失が-72,843 千円と前年度に比べて大幅な増加を示しているが、これは、外来診療において、常勤医師がこれまでの福島県立医科大学医学部から東北大学医学部へ移行し、医師確保における過渡期であったため、減少したものである。

よって、今後も欠損金の累積（増加）が見込まれる。



鹿島台町国保病院

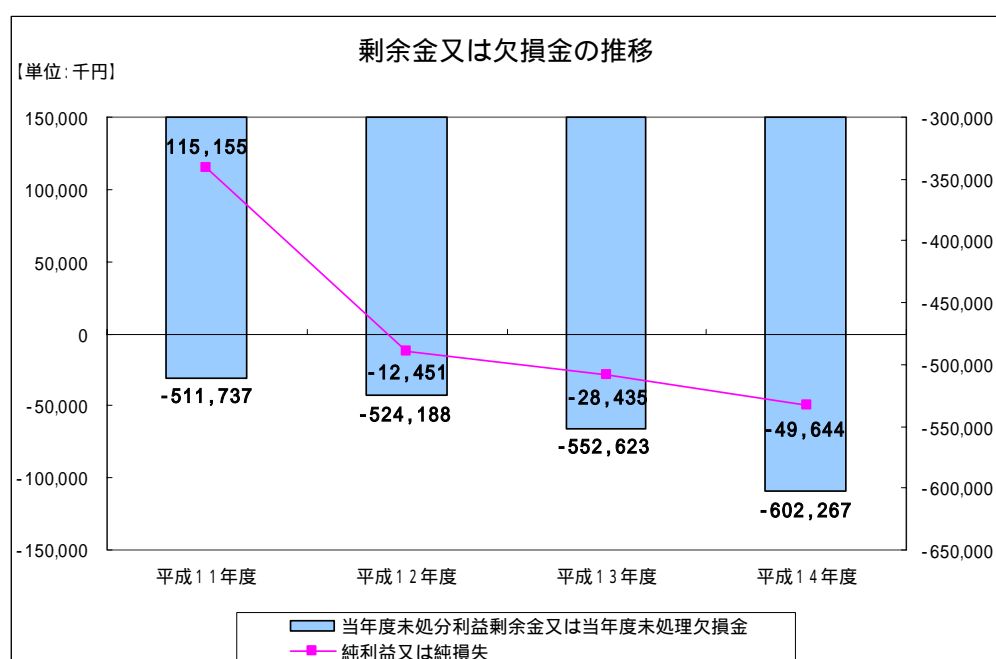
1. 経営状況の分析

(1) 剰余金又は欠損金の推移

剰余金又は欠損金については、累積欠損金が増加傾向にあり、平成14年度で602,267千円となっている。

平成14年度の純損失が49,644千円と増加傾向を示しており、さらに今年度は震災の影響による収益の減少が明らかである。

よって、今後も欠損金の累積（増加）が見込まれる。



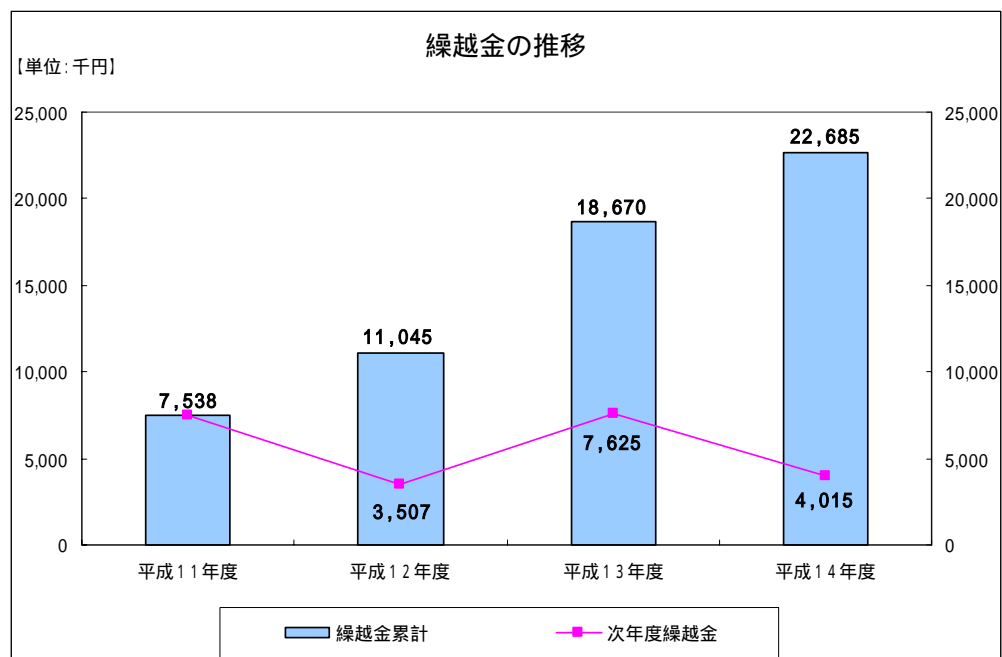
・田尻町国保診療所

1. 経営状況の分析

(1) 繰越金の推移

繰越金については、過去4年における繰越金の累積が平成14年度で22,685千円となっており、さらに増加傾向にある。

平成14年度の繰越金が4,015千円と黒字経営を続けている。



4 病院及び1診療所全体の経営状況

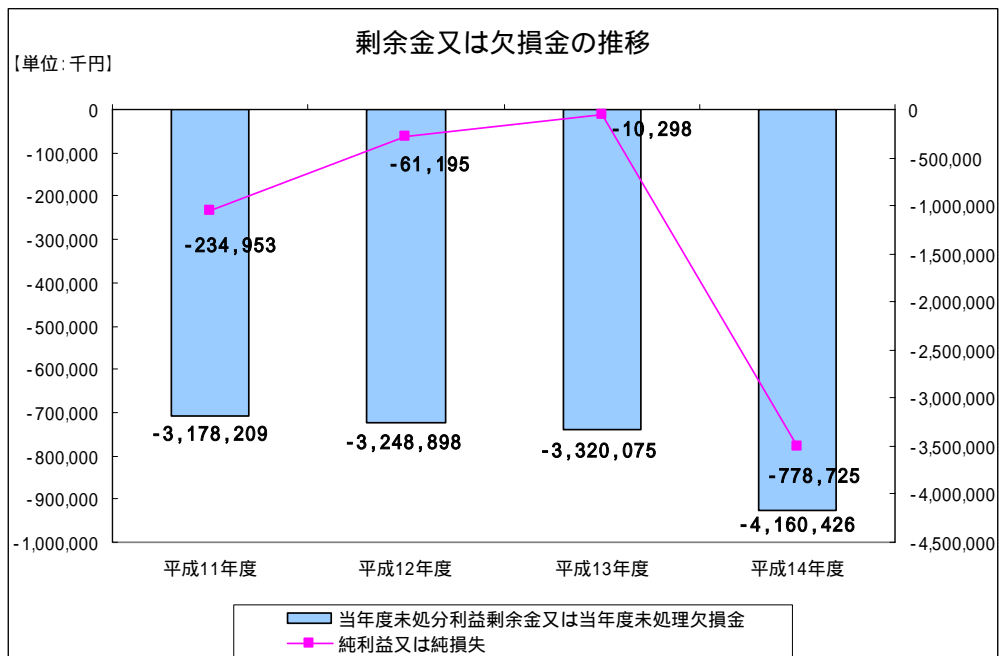
1 経営状況の分析

(1) 剰余金又は欠損金の推移

剰余金又は欠損金については、累積欠損金が増加傾向にあり、平成14年度で4,160,426千円となっている。

平成14年度の純損失が-778,725千円と前年度に比べて大幅な増加を示しているが、これは、古川市立病院の南病棟建設により減価償却費等が増加した影響によるものである。

よって、今後も欠損金の累積（増加）が見込まれることから、収益増のための施策検討や繰入金額の見直し等が必要であるといえる。



純利益又は純損失

	平成11年度	平成12年度	平成13年度	平成14年度
古川市立病院	-237,970	-150,085	-70,855	-663,789
町立鳴子温泉病院	-63,119	123,173	77,150	3,536
岩出山町民病院	-56,557	-25,339	4,217	-72,843
鹿島台町国保病院	115,155	-12,451	-28,435	-49,644
田尻町国保診療所	7,538	3,507	7,625	4,015
合 計	-234,953	-61,195	-10,298	-778,725

当年度未処分利益剰余金又は当年度未処理欠損金

	平成11年度	平成12年度	平成13年度	平成14年度
古川市立病院	-2,332,286	-2,482,371	-2,553,226	-3,217,016
町立鳴子温泉病院	37,222	158,439	178,217	127,753
岩出山町民病院	-378,946	-404,285	-400,068	-472,911
鹿島台町国保病院	-511,737	-524,188	-552,623	-602,267
田尻町国保診療所	7,538	3,507	7,625	4,015
合 計	-3,178,209	-3,248,898	-3,320,075	-4,160,426

大崎地方4病院及び1診療所における職員数及び業務量調査

1. 基本事項

	古川市立病院	町立岩出山病院	鹿島台町国保病院	町立鳴子温泉病院	田尻町国保診療所
病 院 住 所	宮城県古川市千手寺町2-3-10	宮城県玉造郡岩出山町字浦小路44	宮城県志田郡鹿島台町平渡字東要害20	宮城県玉造郡鳴子町字末沢1	宮城県遠田郡田尻町通木字中崎東10-1
病 院 電 話	0229-23-3311	0229-72-1355	0229-56-2611	0229-82-2311	0229-38-1152
診 療 科	内科 精神科 消化器科 循環器科 小児科 外科 整形外科 形成外科 脳神経外科 皮膚科 泌尿器科 産婦人科 眼科 耳鼻咽喉科 放射線科 リハビリテーション科 麻酔科 歯科口腔外科	内科 精神科 神経科 外科 眼科	内科 呼吸器科 外科 整形外科	内科 神経内科 外科 整形外科 眼科 耳鼻咽喉科 リウマチ科 リハビリテーション科	内科 眼科 耳鼻咽喉科
病 院 種 別	救急告示病院：救命救急センター 第三次救急（病院群輪番） 臨床研修病院	療養型病床群併設病院 救急告示病院	療養型病床群併設病院 救急告示病院	療養型病床群併設病院 救急告示病院	国民健康保険特別会計
病 床 数	452	95	113	170	-
診 療 時 間	月～金 8:30～11:30 月～金 13:00～15:00	月～金 8:30～12:00 月～金 13:30～16:00	月～金 8:30～12:00 月～金 13:00～17:00	月～金 8:30～11:30 月～金 13:30～16:30	月～金 8:30～11:30 月～金 13:30～16:00
休 診 日	土・日・祝	土・日・祝	土・日・祝	土・日・祝	土・日・祝
そ の 他	デイサービスセンター 人間ドック：健診センター		人間ドック	温泉リハビリテーション 回復期リハビリテーション病棟 人間ドック	眼科（火・木 午後） 耳鼻咽喉科（月・金 午後）

2. 職員数調査

(1) 医師（単位：名）

	古川市立病院(H15.10.1)	町立岩出山病院(H15.9)	鹿島台町国保病院(H15.9)	町立鳴子温泉病院(H15.9)	田尻町国保診療所(H15.9)
内 科	常 勤	13	3	4	3
	非 常 勤	4	0.9（換算前 4）	1.2	0.9
呼 吸 器 科	常 勤	2			
	非 常 勤	2			
消 化 器 科	常 勤	3			
	非 常 勤	1			
循 環 器 科	常 勤	4			
	非 常 勤				
小 児 科	常 勤	2			
	非 常 勤	2			
精 神 科	常 勤	1			
	非 常 勤	2	0.2（換算前 1）		
神 経 内 科	常 勤	1		2	
	非 常 勤			0.2	
外 科	常 勤	15	2	1	1
	非 常 勤	8	0.4（換算前 2）	0.6	
整 形 外 科	常 勤	4		1	2
	非 常 勤	1		0.2	
形 成 外 科	常 勤	1			
	非 常 勤	2			
脳 神 経 外 科	常 勤	3			
	非 常 勤				
産 婦 人 科	常 勤	2			
	非 常 勤	3			
眼 科	常 勤	2			
	非 常 勤	1	0.2（換算前 2）		0.1
耳 鼻 咽 喉 科	常 勤	2			
	非 常 勤	3			0.1
皮 膚 科	常 勤	2			
	非 常 勤	5			
泌 尿 器 科	常 勤	3			
	非 常 勤	1			
放 射 線 科	常 勤	2			
	非 常 勤	6			
リハビリテーション科	常 勤	2			
	非 常 勤	1			
歯科口腔外科	常 勤	1			
	非 常 勤				
麻 酔 科	常 勤	4			
	非 常 勤	4			0.1
糖 尿 病	常 勤				
	非 常 勤	2			

		古川市立病院(H15.10.1)	町立岩出山病院(H15.9)	鹿島台町国保病院(H15.9)	町立鳴子温泉病院(H15.9)	田尻町国保診療所(H15.9)
甲状腺	常勤					
	非常勤	1				
心臓	常勤					
	非常勤	2				
脳神経内科	常勤					
	非常勤	2				
腎臓	常勤	1				
	非常勤	1				
内分泌	常勤	1				
	非常勤					
血液	常勤	2				
	非常勤					
リウマチ	常勤	1				
	非常勤	1				
高血圧	常勤	1				
	非常勤					
物忘れ	常勤					
	非常勤					1.5
その他専門 外来	常勤					
	非常勤		乳腺外科0.025, 整形外科0.1			

(2) 看護師 (単位: 名)

		古川市立病院(H15.10.1)	町立岩出山病院(H15.9)	鹿島台町国保病院(H15.9)	町立鳴子温泉病院(H15.9)	田尻町国保診療所(H15.9)
外来	常勤	11	4	4	3	6
	非常勤					
内視鏡	常勤					
	非常勤					
救急	常勤	44				
	非常勤					
病棟	常勤	167	一般13 + 療養2 = 計15	17	33	
	非常勤	1				
手術	常勤	18				
	非常勤					
中央滅菌材 料室	常勤	1			1	
	非常勤					
その他	常勤	22			1 (総看護師長)	
	非常勤					

(3) 准看護師 (単位: 名)

		古川市立病院(H15.10.1)	町立岩出山病院(H15.9)	鹿島台町国保病院(H15.9)	町立鳴子温泉病院(H15.9)	田尻町国保診療所(H15.9)
外来	常勤	9	8	6	2	
	非常勤		0.7 (換算前 1)			
内視鏡	常勤		(兼務 1)			
	非常勤					
救急	常勤	9				
	非常勤					
病棟	常勤	25	一般10 + 療養6 = 16	10	25	
	非常勤	1				
手術	常勤	2				
	非常勤					
中央滅菌材 料室	常勤			1	1	
	非常勤					
その他	常勤	2			1 (産休)	
	非常勤					

(4) 看護補助 (単位: 名)

		古川市立病院(H15.10.1)	町立岩出山病院(H15.9)	鹿島台町国保病院(H15.9)	町立鳴子温泉病院(H15.9)	田尻町国保診療所(H15.9)
外来	常勤	1				
	非常勤					
病棟	常勤	3	療養8	12	25	
	非常勤					
その他	常勤			2	1 (浴室介助専門)	
	非常勤					

(5) 診療支援部門職員 (単位: 名)

			古川市立病院(H15.10.1)	町立岩出山病院(H15.9)	鹿島台町国保病院(H15.9)	町立鳴子温泉病院(H15.9)	田尻町国保診療所(H15.9)
薬 劑 師	常 勤		16	2	3	3	
	非 常 勤						
検 査 技 師	常 勤		21	3	3	3	
	非 常 勤		2				
放 射 線 技 師	常 勤		17	2	2	3	
	非 常 勤						
調 理 師	常 勤		5	(委託社員6)			
	非 常 勤						
栄 養 士	常 勤		3	1(+委託社員1)	1	2	
	非 常 勤						
理 学 療 法 士	常 勤		5		2	4	
	非 常 勤			0.2			
作 業 療 法 士	常 勤		3			2	1
	非 常 勤						2
言 語 療 法 士	常 勤		1				
	非 常 勤			0.05			1
臨 床 心 理 士	常 勤						
	非 常 勤						4
視 能 訓 練 士	常 勤		2				
	非 常 勤						
診 療 情 報 管 理 士	常 勤						
	非 常 勤						
臨 床 工 学 技 士	常 勤		5				
	非 常 勤						
事 務 職	常 勤		56	12(うち資本勘定2)	4	12	4
	非 常 勤		11				
そ の 他	常 勤		13	(調理作業員委託社員3)	4	1(マッサージ師)	
	非 常 勤		5				
	常 勤						
	非 常 勤						
	常 勤						
	非 常 勤						
	常 勤						
	非 常 勤						
	常 勤						
	非 常 勤						
	常 勤						
	非 常 勤						
	常 勤						
	非 常 勤						
	常 勤						
	非 常 勤						
	常 勤						
	非 常 勤						
	常 勤						
	非 常 勤						
	常 勤						
	非 常 勤						
	常 勤						
	非 常 勤						
	常 勤						
	非 常 勤						
	常 勤						
	非 常 勤						

3. 入院患者数及び診療単価

		古川市立病院(H15.8)	町立岩上山病院(H14年度)	鹿島台町国保病院(H15.8)	町立鳴子温泉病院(H15.8)	田尻町国保診療所(H15.8)
内科	患者数 / 日	102.0	32.0	22.1	23.9	
	診療単価	38,548	23,763	19,824	23,656	
呼吸器科	患者数 / 日					
	診療単価					
消化器科	患者数 / 日	36.1				
	診療単価	32,110				
循環器科	患者数 / 日	46.1				
	診療単価	104,284				
小児科	患者数 / 日	13.9				
	診療単価	31,751				
精神科	患者数 / 日					
	診療単価					
神経内科	患者数 / 日				43.6	
	診療単価				19,790	
外科	患者数 / 日	59.5	4.9	1.7	2.5	
	診療単価	50,567	24,586	28,928	16,863	
整形外科	患者数 / 日	36.6			40.2	
	診療単価	39,429			19,407	
形成外科	患者数 / 日	2.7				
	診療単価	63,719				
脳神経外科	患者数 / 日	24.8				
	診療単価	48,478				
小児外科	患者数 / 日					
	診療単価					
産婦人科	患者数 / 日	23.4				
	診療単価	33,896				
眼科	患者数 / 日	3.6				
	診療単価	54,113				
耳鼻咽喉科	患者数 / 日	15.6				
	診療単価	45,950				
皮膚科	患者数 / 日	1.3				
	診療単価	38,260				
泌尿器科	患者数 / 日	19.2				
	診療単価	35,448				
放射線科	患者数 / 日					
	診療単価					
リハビリテーション科	患者数 / 日	5.4				
	診療単価	47,964				
歯科口腔外科	患者数 / 日	0.4				
	診療単価	29,247				
麻酔科	患者数 / 日					
	診療単価					
介護病棟	患者数 / 日				31.0	
	診療単価				16,528	
療養内科 (内科と別)	患者数 / 日		15.9			
	診療単価		14,636			
療養外科 (外科と別)	患者数 / 日		1.1			
	診療単価		14,666			
介護療養 (介護保険)	患者数 / 日		1.7			
	診療単価		16,275			
	患者数 / 日					
	診療単価					
	患者数 / 日					
	診療単価					
	患者数 / 日					
	診療単価					
	患者数 / 日					
	診療単価					
	患者数 / 日					
	診療単価					
(計)	患者数 / 日		55.6			
	診療単価		20,812			

4. 外来患者数及び診療単価

		古川市立病院(H15.8)	町立岩上山病院(H14年度)	鹿島台町国保病院(H15.8)	町立鳴子温泉病院(H15.8)	田尻町国保診療所(H15.8)
内科	患者数 / 日	246.4	140.9	108.3	55.7	63
	診療単価	8,932	7,164	10,186	6,222	4,265
呼吸器科	患者数 / 日					
	診療単価					
消化器科	患者数 / 日	56.4				
	診療単価	10,885				
循環器科	患者数 / 日	53.4				
	診療単価	5,864				
小児科	患者数 / 日	42.0				
	診療単価	5,565				
精神科	患者数 / 日	34.4	10.8			
	診療単価	6,000	7,793			
神経内科	患者数 / 日				10.5	
	診療単価				6,266	
外科	患者数 / 日	82.6	56.2	34.3	2.9	
	診療単価	10,129	4,531	4,082	4,944	
整形外科	患者数 / 日	72.3		48.6	40.2	
	診療単価	4,887		6,308	4,690	
形成外科	患者数 / 日	9.3				
	診療単価	9,653				
脳神経外科	患者数 / 日	23.6				
	診療単価	4,838				
小児外科	患者数 / 日					
	診療単価					
産婦人科	患者数 / 日	30.2				
	診療単価	9,426				
眼科	患者数 / 日	54.3	20.7		3.9	27 / 半日
	診療単価	6,320	3,681		4,000	3,510
耳鼻咽喉科	患者数 / 日	59.6			2.7	15 / 半日
	診療単価	5,608			5,412	3,109
皮膚科	患者数 / 日	78.7				
	診療単価	3,106				
泌尿器科	患者数 / 日	53.4				
	診療単価	12,941				
放射線科	患者数 / 日	15.6				
	診療単価	21,737				
リハビリテーション科	患者数 / 日	3.6				
	診療単価	4,116				
歯科口腔外科	患者数 / 日	15.1				
	診療単価	4,937				
麻酔科	患者数 / 日					
	診療単価					
	患者数 / 日					
	診療単価					
	患者数 / 日					
	診療単価					
	患者数 / 日					
	診療単価					
	患者数 / 日					
	診療単価					
	患者数 / 日					
	診療単価					
	患者数 / 日					
	診療単価					
	患者数 / 日					
	診療単価					
(計)	患者数 / 日		228.6			
	診療単価		6,230			

5. 診療支援部門件数（1日当たり件数）

		古川市立病院(H15.8)	町立岩出山病院(H14年度)	鹿島台町国保病院(H15.8)	町立鳴子温泉病院(H15.8)	田尻町国保診療所(H15.8)
内服薬	院内処方	1,332.0	22.9	134	1.9	
	院外処方	497.8	152.2	15	78.1	75
注射薬 (病棟)	薬剤管理指導業務 (実施の有無)	320.3	3	無	162	-
検体検査	生化学・血清	417.0	110	78	167	
	血液	308.9	36	37	60	9
	尿一般	77.7	36	25	10	5
	細菌	50.4	5	5	4	
病理	一般	13.6	0.9		0.5	
	術中迅速	0.3	0			
生理検査	心電図	46.7	10	7	4.7	3
	ホルター心電図	6.4	1	0.2	0.3	
	負荷心電図	0.2	0.5以下			
	トレッドミル	0.9	0			
	腹部エコー	36.8	1.9	1	1.3	
	心エコー	0.0	0.1以下		0.3	
	脳波	1.6	0			
	呼吸機能	17.6	0.5以下	0.4		
	聴力検査	10.5	1		0.5	
	筋電図	0.9	0			
	聴性脳幹反応	0.1	0			
輸血	一般	10.9	0.5	0.4	0.2	
	自己血	0.2	0			
放射線	X線撮影	169.4	29	25	22.6	1
	X線TV	7.7	0.35	3	0.7	
	CT	42.1	4.82	5	3.7	
	MRI	8.5			3.0	
	ANGIO	0.0				
	心カテ	2.9				
	RI	0.0				
	ESWL	0.0				
	治療	20.1				
	骨塩定量			0.1		
内視鏡	胃	13.2	3.25	0.8	1.1	
	気管支	0.2	0			
	大腸	4.8	0.59		0.1	
	喉頭				0.3	
栄養部門	一般食	622.0	71	38	100.6	
	特別食	288.0	51	56	32.4	
	選択食	22.1	個別食 16	15		
	栄養指導(個人)	1.7	12	1	0.2	
	栄養指導(集団)	2.3	0.7	一ヶ月3回 59		
	(えん下訓練)		1			
手術	全身麻	6.8	0.02		0.1	
	局麻	8.6	0.77			

5 - 1 . 主要機器設置台数

		古川市立病院(H15.9)	町立岩出山病院(H15.9)	鹿島台町国保病院(H15.9)	町立鳴子温泉病院(H15.9)	田尻町国保診療所(H15.9)
生理検査	心電図	12	2	1	2	2
	ホルター心電図	1	1	1	1	1
	負荷心電図	1		1		
	トレッドミル	1				
	腹部エコー	18	2	1	1	1
	心エコー	8	1			
	脳波	3			1	
	呼吸機能	2	1	1	1	
	聴力検査	2	1	1	1	1
	筋電図	3			1	
	聴性脳幹反応	3				
	耳管機能検査					1
放射線	X線撮影	8	1	1	4(ボトム2含む)	1
	X線TV	3	1	1	1	
	CT	3	1	1	1	
	MRI	1			1	
	ANGIO	1				
	心カテ	1				
	RI	1				
	ESWL	0				
	治療	1				
	骨塩定量			1		
	乳房撮影		1			
内視鏡	胃	10	4	1	3	
	気管支	5				
	大腸	8	2	1	1	
	十二指腸	2			1	1
	咽頭					1
	レザ+光凝固装置					1

6. 主な特有機能の有無

		古川市立病院(H15.10.1)	町立岩出山病院(H15.9)	鹿島台町国保病院(H15.9)	町立鳴子温泉病院(H15.9)	田尻町国保診療所(H15.9)
特有機能	急性期病床					
	医療療養型病床					
	介護療養型病床					
	救命救急センター					
	救急告示指定					
	人工透析					
	回復期リハビリ					
	総合リハビリ					
	温泉リハビリ					
	理学療法					
	作業療法					
	緩和ケア病棟					
	精神病床					
	健診センター (施設共有型)					
	健診センター (独立型)					
	日帰り手術センター					
	臨床研修病院					
	災害拠点病院					
	がん拠点病院					
	地域医療支援病院					
	脳死臓器提供病院					
	遠隔診断					
	病院機能評価認定					
	第2種感染症指定					
	在宅訪問看護					
	老健等との連携					
	通所リハビリテーション					
身障テイクアウト						

7. 統計資料

		古川市立病院(H15.8)	町立岩出山病院	鹿島台町国保病院	町立鳴子温泉病院(H15.8)	田尻町国保診療所
統計	新患率	12.4%	4.0%	6.5%	10.3%	
	紹介率	34.4%	16.8%	6.7%	16.4%	紹介は多い
	予約率	56.8%	予約診療なし	予約診療なし	89.7%	ほぼ予約診療

8 . その他

	古川市立病院(H15.10.1)	町立岩出山病院	鹿島台町国保病院	町立鳴子温泉病院	田尻町国保診療所
1	救命救急センター併設 平成6年7月医療圏人口30万人以上の特例基準により、集中治療室10床、救急専用病床17床計27床許可される。平成14年度に集中治療室3床整備し、平成15年度より30床で稼働予定である。	移転整備計画 町の市街地内に位置する保健・医療・福祉の拠点「あつたか村」に移転（現在地から約300m）新築計画がある。他の施設は整備済みで、病院用地約8,600㎡は取得造成済。現95床 計画70床	震災の影響により、現在56床の稼働状況。	人間ドック・脳ドックシステムは住民基本台帳と連携している。	* 痴呆の専門医療 東北大学高次機能障害学研究室から医師、心理士等の派遣により「物忘れ外来」診療日を設け、薬物療法・心理療法・言語療法・グループワーク・音楽療法等を実施し、現在は町外からの患者も増加傾向にある。
2	結核病床 南病棟3階に許可病床24床確保している。	器械・備品はリースのため、会計上の賃借料が多い。		医事システムを昨年リプレイス。	* 在宅医療 QOLの向上を目指し、訪問診療・訪問リハビリ（月水窩）に取り組み、自治体医療機関としての役割を担っている。
3	感染病床 二類感染症の入院機能を有する病院として平成11年4月に指定され、南病棟3階に6床確保している。			外来患者は、町内が多いが、入院は町外も多い。特にリウマチ・リハビリについては、町外の患者が多い。	町の保健・医療・福祉の拠点である「ステップセンター」内にあり、「脳卒中・痴呆・寝たきり」予防のため他部署と連携のもと医療的介入を図り、予防行政の一役を担っている。
4	放射線棟 平成12年4月東北大学病院と光ファイバーにより、遠隔放射線診断計画を実施しており、6月より治療開始している。施設基準として高エネルギー放射線治療を取得している。			MRIを3年前に増築。	今年度、痴呆発生率調査（町民対象）回/5年
5	総合リハビリテーションセンター 総合リハビリテーションA施設の施設基準を取得。二名の専任医師、理学療法士5名、作業療法士3名、言語聴覚士1名等により診療を行っている。同所は災害時にトリアージセンターの機能を有する。			併設福祉施設は、平成11年度に建設。	
6	健診センター 半日、1泊2日コースの人間ドック、成人病検診、脳ドック等の健診を実施しており、一日平均20名位利用されている。現在、腫瘍マーカー検査を実施する予定で検討している。			スペースが狭いため、スタッフステーションを増設。	
7	デイケアセンター 手術を受けた当日、または2・3日という短い期間で退院できる治療システムである。病室として南病棟2階に32床確保しており、リハビリルームに観察用ベッドとして6台保有している。現在、ソケイヘルニア、胆石・胆嚢ポリープ、白内障など数多くの手術を実施している。				
8	屋上ヘリポート 当院は災害拠点病院に指定されていることから、ヘリコプターによる搬送救助に対応するため、南病棟屋上にヘリポートを設置している。航空法上は、飛行場外離着陸場。				
9	院内保育所 職員福利厚生の一環として、平成15年5月に開所している。0歳から3歳児を対象に保育する無認可保育所。保育時間は午前7時30分～午後10時まで。				
10	無菌病室 南病棟4階に2床確保している。白血病、再生不良性貧血等の患者に対し必要があつて無菌治療室管理を行った場合、1日3000点が算定できる。				
11					
12					
13					

宮城県の救急医療体制

圏域 (病院数)	人口(構成比) (14年10月1日, 千人%)		初期救急医療機関		第二次救急医療機関		第三次救急医療機関	救急医療情報システム (端末設置台数) 前年度			救急告示医療機関		
	二次医療圏	地域保健医療圏	休日夜間急患センター (運営開始年月日)	在宅当番医制 (医師会名、会員数 [14年6月30日])	病院輪番制参加施設 (☆印は救急告示医療機関)	救急告示医療機関 (左記以外の分)	救命救急センター	医療機関	消防本部	計	病院	診療所	計
仙南医療圏 (13)	白石河内 (5) 角田丸森 (4) 糠田 (4)	193 (2.4) (2.2) (3.6)	白石市医師会 (72) 角田医師会 (36) 糠田医師会 (72)	仙南地域(2病院、S55.10.1実施) ☆公立刈田綜合病院 ☆みやぎ県南中核病院	龍王町国保病院 国保丸森病院 大泉記念病院 国保川崎病院 豊米整形外科、外科医院 仙南病院 金上病院	救命救急センター	7 4 4	1	16	8	1	9	
岩沼医療圏 (12)	名取岩沼 互蔵郡 (12)	164 (6.9)	名取岩沼医師会 (116) 亶理郡医師会 (29)	岩沼名取地域 (1病院、H13.4.1実施) ☆総合南東北病院	平田外科医院 国立療養所宮城病院	救命救急センター	13	3	16	2	1	3	
仙台医療圏 (60)	仙台市 (60)	1,019 (43.0)	仙台市医師会 (1,461)	仙台地域 (7病院、S61.6.1実施 (S56.4.1一部実施)) ☆仙台オープン病院	東北大学医学部付属病院 外科整形外科産科産科 伊藤病院 国立仙台病院 安田病院 中嶋病院 仙台東區神経外科病院 仙台市立病院 総合病院 仙台赤十字病院 広南病院 泉病院 松田病院 仙台徳洲会病院 仙台看護専門学校 仙台整形外科病院 公立黒川病院 仙台厚生病院 東北労災病院 東北厚生年金病院 宮城社会保険病院	国立仙台病院 救命救急センター S53.12.1運営開始 16床(うちICU6床) 仙台市立病院 救急センター H3.4.24運営開始 36床(うちICU8床、 CCU4床、HCU4)	55	1	56	21	-	21	
塩釜医療圏 (7)	塩釜多賀 城宮城郡 (7)	192 (8.1)	塩釜地区休日急患診療センター (S56.4.1)	塩釜地域 (7病院、S61.6.1実施 (S56.4.1一部実施)) ☆塩釜市立病院 ☆塩釜総合病院 ☆宮城利府経済会病院 ☆赤石病院 ☆塩釜総合病院 ☆松島病院	救命救急センター	7	1	8	6	-	6		
黒川医療圏 (2)	黒川郡 (2)	78 (3.3)	黒川郡医師会 (48)	-	公立黒川病院	救命救急センター	3	1	4	1	-	1	
大崎医療圏 (22)	古川市 遠田郡 志田郡 加美郡 玉造郡 (22)	222 (9.4)	古川市医師会 (133) 加美郡医師会 (25) 玉造郡医師会 (23) 遠田郡医師会 (46)	大崎地域 (16病院1診療所 S57.4.1実施 (S51.4.1一部実施)) ☆古川市立病院 ☆塩島台町国保病院 ☆岩出山町民病院 ☆公立加美病院 ☆町立南陽病院 ☆涌谷町国保病院 ☆古川長生病院 ☆古川風見病院 ☆永仁金病院 ☆船海病院 ☆徳永整形外科病院 ☆三浦病院 ☆町立鳴子温泉病院 佐藤病院 片倉病院 富樫クリニック 野崎病院	佐藤ひでまさクリニック 東泉堂病院	古川市立病院 救命救急センター H6.7.1 運営開始 27床(うちICU6床 CCU4床、HCU417)	27	1	28	14	1	15	
栗原医療圏 (5)	栗原郡 (5)	83 (3.5)	栗原郡医師会 (79)	栗原地域(1病院、H8.4.1実施) ☆栗原中央病院	県立循環器・呼吸器病センター 若柳国保病院 栗駒町国保病院	救命救急センター	7	1	8	4	-	4	
登米医療圏 (7)	登米郡 (7)	92 (3.9)	登米郡医師会 (93)	登米地域(5病院、S52.4.1実施) ☆公立佐沼総合病院 ☆公立登米病院 ☆公立米谷病院 米山町国保病院	救命救急センター	8	1	9	3	-	3		
石巻医療圏 (13)	石巻市 美生郡 (13)	227 (9.6)	石巻市医師会 (187) 美生郡医師会 (71)	石巻地域 (6病院、H3.4.1実施 (S55.5.1一部実施)) ☆石巻赤十字病院 ☆公立栗谷病院 ☆雄勝町国保病院 ☆町立牡鹿病院 ☆石巻市立病院 ☆女川町立病院	石巻市夜間急患センター 仙石病院 真壁病院	救命救急センター	13	1	14	8	1	9	
気仙沼医療圏 (7)	気仙沼 本宮郡 (7)	100 (4.2)	気仙沼医師会 (82)	気仙沼地域 (3病院、S56.4.1実施) ☆公立気仙沼総合病院 ☆猪苗代病院 ☆公立志津川総合病院	救命救急センター	11	1	12	3	-	3		
全 県	148	2,370 (100.0)	8施設	16医師会	8地域41病院1診療所	※上記及び左記☆ 74機関	3施設	159	12	171	70	4	74

20

大崎地方 4 病院・ 1 診療所

経営分析

この資料は、各病院及び診療所における経営データ
企業債における未償還残高及び企業債償還計画
減価償却費における未償却費の合計
について確認を行ったものである。

減価償却費

1. 平成14年度決算額における減価償却費の現状

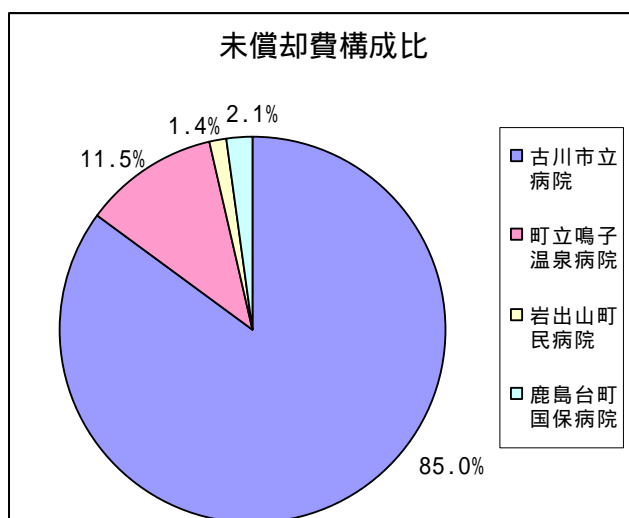
減価償却費については、4病院における未償却費の合計額が11,349,297千円となっている。

未償却費全体の構成比をみると、古川市立病院が9,642,743千円と85.0%を占めており、岩出山町民病院が163,301千円で1.4%と一番少ない値となっている。

【単位：千円】

		古川市立病院	町立鳴子温泉病院	岩出山町民病院	鹿島台町国保病院	合計
建物	購入費	8,350,300	766,361	374,921	458,974	9,950,556
	累計額	2,170,034	72,593	223,222	282,796	2,748,644
	未償却費	6,180,266	693,768	151,699	176,178	7,201,912
構築物	購入費	179,579	340,721	4,750	11,702	536,753
	累計額	49,945	47,190	4,158	8,889	110,182
	未償却費	129,634	293,531	593	2,813	426,571
器械備品	購入費	6,129,244	628,922	101,120	395,292	7,254,578
	累計額	2,796,472	313,700	90,138	335,005	3,535,315
	未償却費	3,332,772	315,222	10,981	60,287	3,719,263
車両	購入費	1,418	0	273	4,451	6,142
	累計額	1,347	0	246	2,367	3,960
	未償却費	71	0	27	2,083	2,181
未償却費合計		9,642,743	1,302,521	163,301	241,362	11,349,927
未償却費構成比		85.0%	11.5%	1.4%	2.1%	100.0%

注) 古川市立病院は、本院と救命救急センターの合算値である。



． 企業債

1 . 企業債における未償還残高及び償還計画

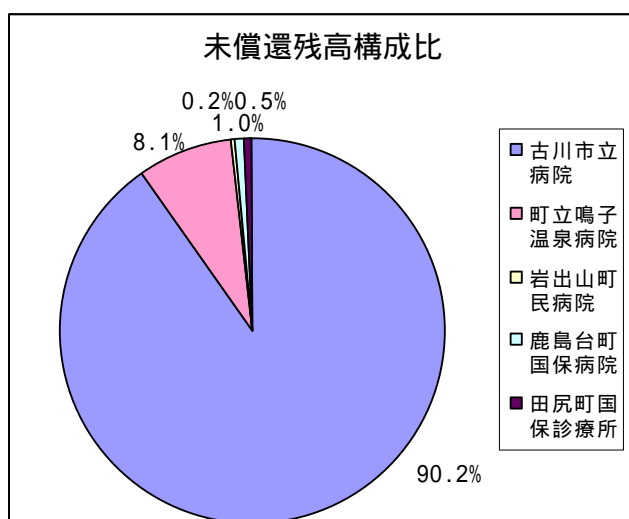
企業債については、4病院における未償還残高の合計額が10,024,055千円となっている。

未償還残高全体の構成比をみると、古川市立病院が9,043,049千円と90.2%を占めており、岩出山町民病院が18,938千円で0.2%と一番少なく、平成19年度で償還終了となっている。

【単位：千円】

	古川市立病院	町立鳴子温泉病院	岩出山町民病院	鹿島台町国保病院	田尻町国保診療所	年度合計
15年度	1,132,597	80,472	4,996	17,710	3,049	1,238,825
16年度	1,221,078	78,571	5,361	14,105	3,137	1,322,252
17年度	1,013,727	70,961	5,752	10,557	3,228	1,104,225
18年度	953,314	46,175	1,372	7,431	3,321	1,011,614
19年度	545,145	38,734	1,456	3,708	3,418	592,460
20年度	381,909	39,366	0	2,866	3,517	427,658
21年度	381,910	40,010	0	2,947	3,618	428,486
22年度	365,602	40,092	0	3,030	3,723	412,447
23年度	320,183	21,928	0	3,116	3,831	349,058
24年度	318,873	19,148	0	3,203	3,942	345,167
25年度以降計	2,408,711	333,676	0	33,217	16,260	2,791,865
未償還残高	9,043,049	809,133	18,938	101,890	51,045	10,024,055
構成比	90.2%	8.1%	0.2%	1.0%	0.5%	100.0%

注) 古川市立病院は、本院と救命救急センターの合算値である。



古川市立病院 救命救急センター

経営分析

この資料は、古川市立病院救命救急センターの過去4年間における経営データについて「推移の確認」を行ったものである。

- | | |
|---------------------------|---|
| (1) 収益的収支における経営データの推移 | 1 |
| (2) 欠損金の推移 | 2 |
| (3) 病床稼働率及び平均在院日数（平成14年度） | 2 |

・古川市立病院 救命救急センター

1. 収益状況の分析

(1) 収益的収支における経営データの推移

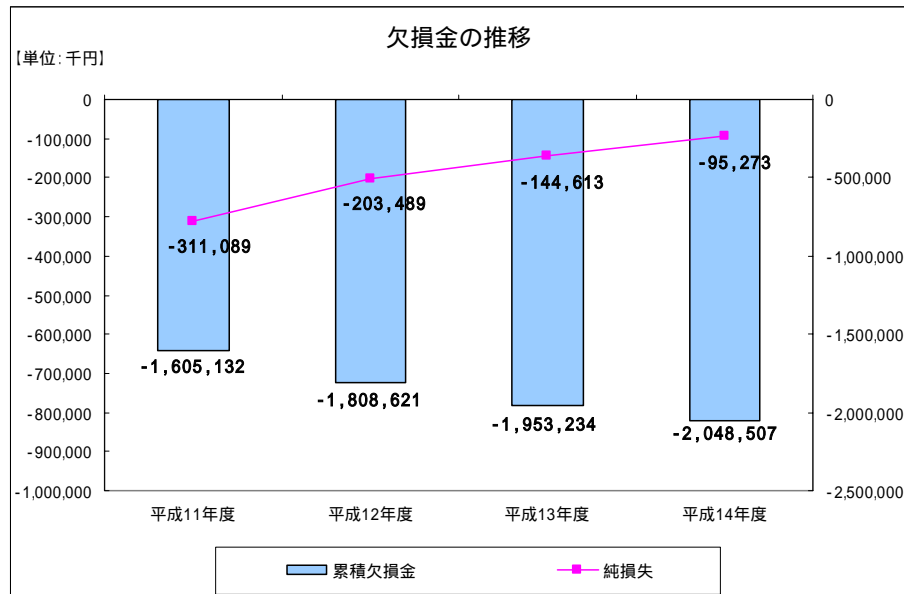
【単位：円】

区 分	平成11年度	平成12年度	平成13年度	平成14年度
総収益	1,706,087,873	1,901,383,451	1,884,173,956	1,914,920,875
医業収益	1,512,837,631	1,685,341,132	1,665,326,021	1,702,639,601
入院収益	1,178,891,850	1,328,269,900	1,311,221,770	1,334,205,535
外来収益	37,157,913	47,802,474	47,001,608	59,619,610
その他医業収益	8,696,868	7,215,758	5,143,643	5,983,456
救急医療費負担金	280,000,000	300,000,000	300,000,000	300,000,000
他会計負担金	8,091,000	2,053,000	1,959,000	2,831,000
医業外収益	186,093,024	203,261,761	208,335,510	200,858,884
他会計補助金	9,460,000	10,539,000	31,113,000	24,461,000
補助金	115,319,000	130,047,000	129,582,000	129,474,000
他会計負担金	48,088,000	48,915,000	31,791,000	31,717,000
その他医業外収益	13,226,024	13,760,761	15,849,510	15,206,884
特別利益	7,157,218	12,780,558	10,512,425	11,422,390
的総費用	2,017,176,420	2,104,872,262	2,028,787,268	2,010,194,002
医業費用	1,883,801,261	1,972,628,684	1,908,798,038	1,884,270,245
給与費	675,497,672	743,195,120	728,559,490	698,548,730
材料費	674,926,822	749,152,019	747,936,322	713,598,649
経費	245,078,621	266,425,496	268,706,084	279,693,200
減価償却費	278,889,716	207,084,675	157,372,213	176,148,409
資産減耗費	2,741,354	446,906	702,546	12,495,936
研究研修費	6,667,076	6,324,468	5,521,383	3,785,321
医業外費用	109,371,317	110,115,978	107,870,665	105,222,373
支払利息及び企業債取扱諸費	58,749,999	53,967,882	49,562,189	48,023,662
うち企業債利息	51,065,586	49,196,141	47,687,685	47,575,966
繰延勘定償却	5,215,058	5,869,712	6,461,943	7,556,099
雑損失	45,406,260	50,278,384	51,846,533	49,642,612
特別損失	24,003,842	22,127,600	12,118,565	20,701,384
総収益	1,706,087,873	1,901,383,451	1,884,173,956	1,914,920,875
総費用	2,017,176,420	2,104,872,262	2,028,787,268	2,010,194,002
純損益	-	311,088,547	203,488,811	144,613,312
累積欠損金	1,605,131,955	1,808,620,766	1,953,234,078	2,048,507,205

(2) 欠損金の推移

累積欠損金については、平成 14 年度で-2,048,507 千円となっており、過去 4 年をみると増加傾向にある。

但し、純損失は平成 14 年度で-95,273 千円と、過去 4 年をみても明らかに良化傾向にあることから、この状態が続けば、今後数年のうちに黒字経営へ転換し、累積欠損金が減少していくものと予想される。



(3) 病床稼働率及び平均在院日数 (平成 14 年度)

病床稼働率については、ICU 及び CCU が 122.8%と 100%を大きく上回っている。また、病床全体でも 93.7%と高い稼働率を示している。

	病床数	病床利用率	平均在院日数
I C U	6床	121.5%	9.00日
C C U	4床	124.7%	7.26日
小 計	10床	122.8%	8.20日
H C U	17床	76.6%	3.85日
合 計	27床	93.7%	5.18日

病床利用率：延入院患者数 / 稼働日数 × 病床数 × 100

平均在院日数：延入院患者数 / (1/2 × (新規入院患者数 + 退院患者数))

ICU：集中治療室。重症患者に集中的な治療を行う。

CCU：冠動脈疾患集中治療室。主に心筋梗塞患者の治療を行う。

HCU：重症室。ICUに入るほどリスクではない患者の治療を行う。

別紙 4

次回会議の開催について

次回会議の開催については、下記のとおり提案する。

記

1．開催日時

平成15年11月15日(土)
午後3時から

2．開催場所

宮城県古川合同庁舎1階大会議室

平成15年10月16日

※ 要望先

(厚生労働大臣、医政局長、指導課長)

宮城県北部連続地震災害復旧に関する要望書

宮城県知事 浅野史郎

7月26日に発生した宮城県北部連続地震では、地元の基幹病院である「公立深谷病院」、「鹿島台町国民健康保険病院」が、非常に大きな被害を受けました。

両病院とも被害が甚大で建て替えでの災害復旧が必要な状態にあり、復旧まで相当の期間を要することから、当面の地域医療確保のため仮設での病棟の設置等が必要な状態にあります。これまでの厳しい経営環境に加え、被災で入院患者の受入が半減するなど非常に厳しい経営状況にあり、災害復旧費としての多額の財政負担が非常に困難な状況にあります。

つきましては、下記事項について特段の御配慮をお願い申し上げます。

記

- 1 医療施設の被害を早期に復旧するため、医療施設等災害復旧費補助金のかさ上げ措置を講じること。
- 2 被害が大きく使用不能となった病院建物の建て替え復旧に対し、災害復旧費補助を適用すること。
- 3 病院の建て替え復旧に伴い必要となる被災建物の解体撤去費及び建て替えまでの間、地域医療確保のために設置する仮設病棟等の仮設経費についても補助対象とすること。

平成15年10月16日

宮城県知事 浅野史郎

平成14年度不良債務合計

【単位：円・%】

	平成14年度	平成14年度	平成14年度	平成14年度	合計
	古川市	鹿島台町	岩出山町	鳴子町	合計
流動資産 (a)	2,026,121	167,097	134,216	579,549	2,906,983
流動負債 (b)	1,446,539	188,270	251,088	31,305	1,917,202
不良債務額 (b) - (a)	0	21,173	116,872	0	138,045
不良債務比率 (対医業収益) %	0.0	2.1	14.8	0.0	1.1